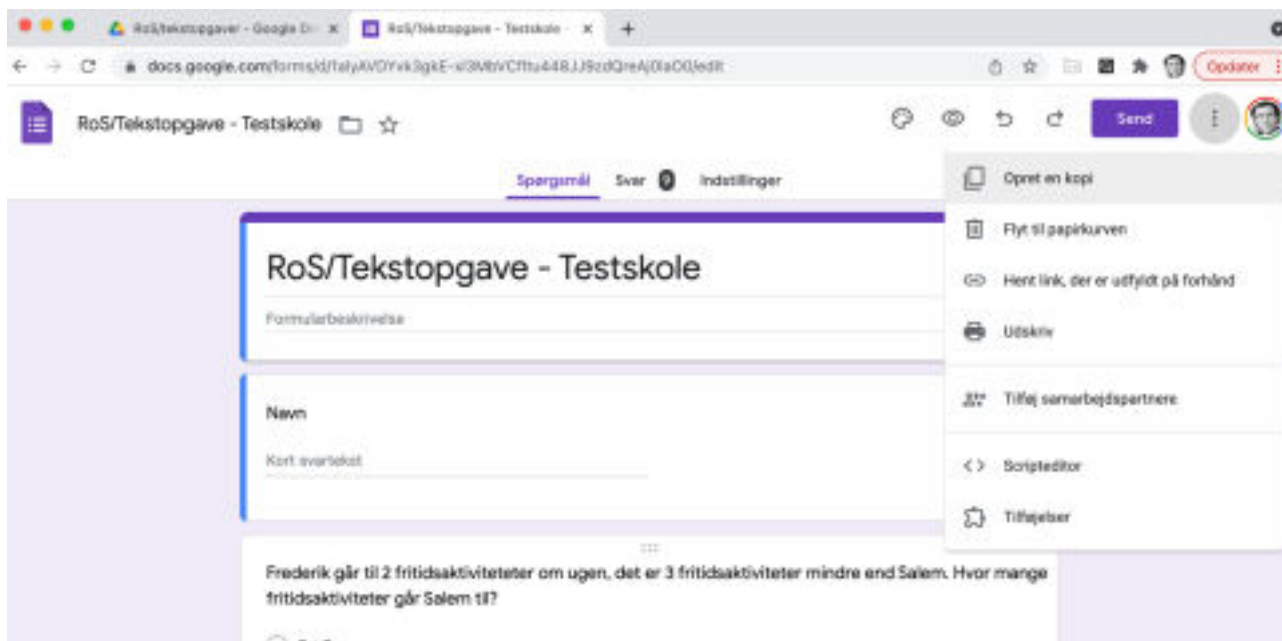


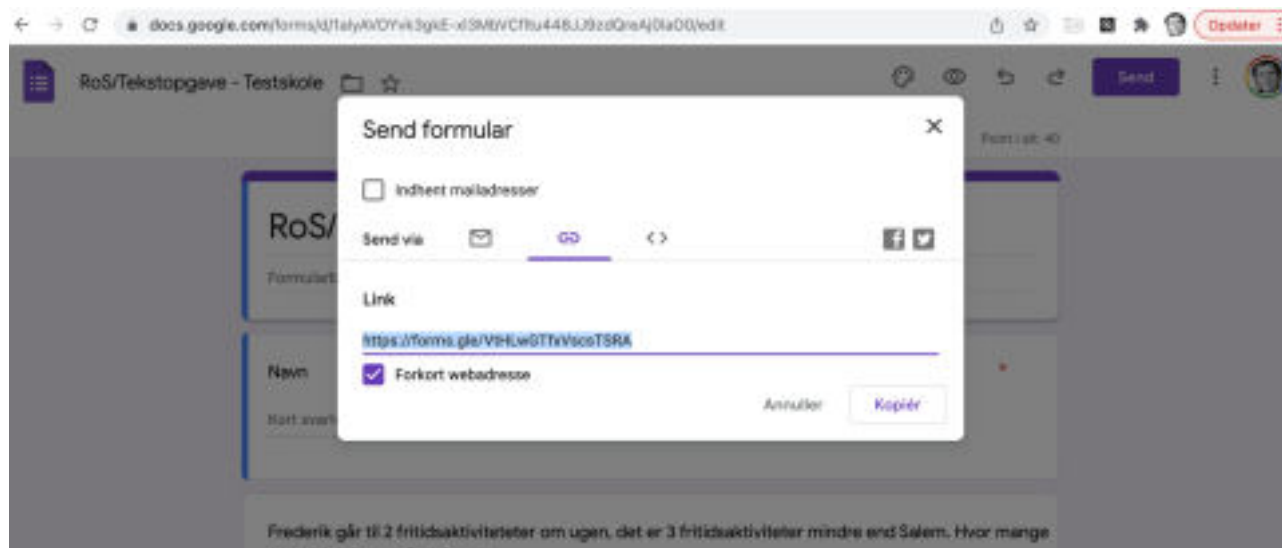
Kort vejledning til elektronisk version af RoS/Tekstopgave screeningstest

I har fået overdraget en kopi af en Google Analyse-formular, som hedder RoS/Tekstopgave – skolenavn.

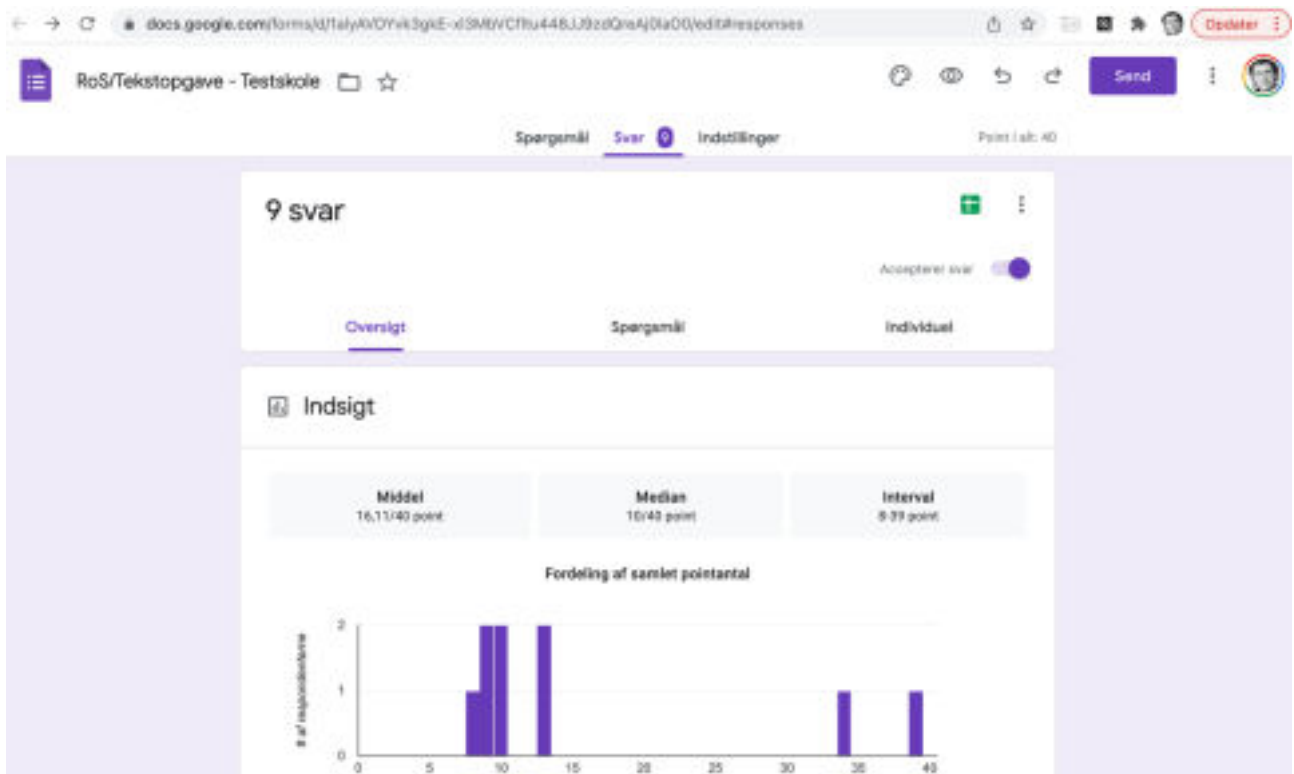
Tanken er, at I selv tager en kopi for hver ny klasse, der skal tage screeningstesten. Tryk på **Opret en kopi** og navngiv den fx med klasse og år (fx RoS/Tekstopgave – Testskole 5c 2025)



Eleverne kan få adgang til screeningstesten via et link. Tryk på "Send"-knappen, vælg link-knappen og stil linket til rådighed for dine elever.



Svarene kan ses i fanen "Svar"



Svarene kan ses i en oversigt eller pr spørgsmål eller pr elev.

Svarene kan også downloades til Google Sheets ved at trykke på



Hvis I arbejder i Google Sheets (som fungerer bedst), skal I først lave en kopi af det relevante analyseregneark herfra:

[4. klasse](#)

[5. klasse](#)

[6. klasse](#)

Derefter skal elevernes svar kopieres ind på Ark1. Når data er kopieret ind, kan man se resultaterne i fanen "Resultat".

Hvis I arbejder i Excel, kan svarene kopieres ind på Ark1 i det analyseregneark man kan downloade fra vores hjemmeside. Der er et for hvert klassetrin, for 5. klasse hedder regnearket fx RoSTekstopgaveScreeningstest5klasse-elektronisk-version.

Når data er kopieret ind, kan man se resultatet i fanen "Resultat".

Da Excel kan finde på at tolke alt muligt som datoer, kan det være nødvendigt at kopiere data ind som ren tekst. Denne lille video viser, hvordan man gør det: https://youtu.be/SyhB6CW_WOo

Erik Bjerre
Pind og Bjerre

Tlf 21 41 56 97

E-mail bjerre@pindogbjerre.dk

Mulige fejl

Hvis der ikke vises et resultat (G/O/T) er det typisk fordi man mangler at skrive elevens navn.

	1	2	1
--	---	---	---

~

Hvis data ikke er beregnet korrekt (og fx ser ud som nedenfor), kan man i ark1 erstatte bindestreg med minus-tegn.

1	1	1	1	##	1	##	1	##	##
##	##	##	##	##	##	##	##	##	##
1	1	1	1	1	1	1	1	1	1
1	1	1	1	1	1	1	4	1	1
1	3	1	1	1	1	1	1	1	2
2	4	2	2	2	2		2	2	2
2	2	2	2	2	2	2	2	##	2
##	##	##	##	##	##	##	##	##	##
##	1	##	##	##	##	##	##	##	##

Andre spørgsmål

Hvis en elev ikke bliver færdig med den elektroniske test, kan eleven, hvis hun er logget ind med sin Google-konto, blot lade fanen stå åben og fortsætte senere.

Hvis man har nogle elever, der tager den elektroniske test, og andre, der tager den papirbaserede test, skal resultaterne beregnes i to forskellige regneark. Man kan godt kopiere scoringerne fra det ene regneark over i det andet, så man får et samlet overblik over klassen.